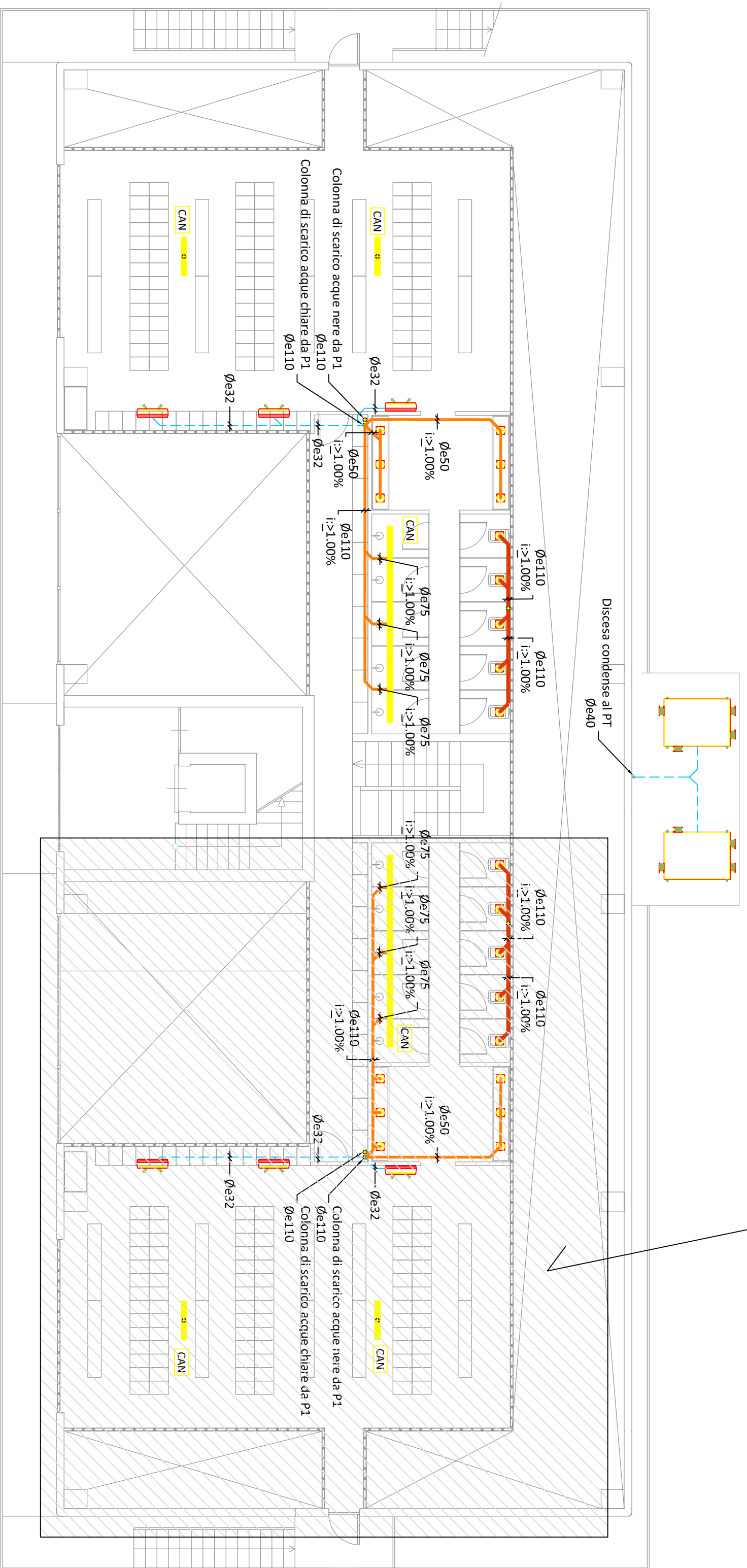







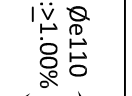


















OPERE NON IN APPALTO

[illegible]

<p>TUBAZIONI / ADDUZIONE - IMPIANTO IDRICO-SANITARIO</p> <p> SCW Tubazioni acqua fredda sanitaria</p> <p> SHW Tubazioni acqua calda sanitaria</p> <p> SHWV Tubazioni acqua di ricircolo sanitaria</p>	<p>TUBAZIONI DI SCARICO</p> <p> W Tubazioni scarico acque nere</p> <p> SW Tubazioni scarico acque chiare</p> <p> V Tubazioni di ventilazione</p> <p> Ø Tubazioni SCARICO CONDENSA</p>
<p>LEGENDA DIMENSIONI</p> <p>  Øe10 <i>Diametro tubo di scarico [mm]</i> Øi10 <i>polypropilene di tipo Janus absorbente</i> AF Ø34" <i>Tipo tubazione</i> AF Ø34" <i>Diametro tubazioni [mm]</i> AF Ø30,3/4" <i>Pendenza tubazione</i> </p>	
<p>LEGENDA SIMBOLI IMPIANTO IDRICO-SANITARIO</p> <p> Adduzione acqua calda e fredda</p> <p> Colonna montante acqua fredda, calda e ricircolo</p> <p> Discesa tubazione</p> <p> Salita tubazione</p> <p> Pioggia di scarico a pavimento</p> <p> N. colonna montante scarichi acque reflue, meteoriche e ventilazione</p> <p> N. colonna montante acqua idrico-sanitaria</p> <p> Colonna di scarico Ø110mm acque nere</p> <p> Punto di connessione scarico acque nere</p> <p> Colonna di scarico acque chiare Ø90mm</p> <p> Punto di connessione scarico acque chiare</p> <p> Colonna montante ventilazione Ø75mm</p> <p> Ventilconvettore a parete</p> <p> Ventilconvettore a mobilito</p> <p> Ventilconvettore del tipo cassetta a 4 vie</p> <p> Recuperatore di calore</p>	

2 LAYOUT IMPIANTO SCARICO - PIANO MEZZANINO
1:100

The image shows the front cover of a technical project report. At the top right is the logo of the 'Comune di Pietrasanta' (Province of Lucca). Below it is an aerial photograph of an industrial area. To the left of the photo is the title 'EDIFICIO PRODUTTIVO VIA PONTENUOVO A PIETRASANTA' in large red letters. Further left, the main title 'PROGETTO DI RIQUALIFICAZIONE FUNZIONALE DEL SITO PRODUTTIVO CON APPORTAMENTO DEI LOCALI DESTINATI AD OFFICINA, MAGAZZINO E SPOGLIATOI' is written in black. Below the title is the subtitle 'Attività edilizia ai sensi della L. n. 65 del 2014'. On the far left, there is contact information for 'RUP' and 'Dott. Ing. Walter Bresciani Gatti'. At the bottom, there are two small logos: one for 'QUIP STUDIO' and another for 'STUDIO TECNICO AMBIENTALE'.